

# Scrabble

## Note à l'enseignante :

1. Imprimer les 5 feuilles sur un carton et les plastifier.
2. Découper chacune des lettres et les placer séparément dans une boîte de rangement à compartiments (acheté au Dollarama dans la section artisanat).
3. Imprimer les mots à l'étude sous forme de mots étiquettes pour que les élèves puissent les piger.
4. Fournir un dé.
5. Imprimer deux planches de jeu (une par élève) sur du papier 8 ½ x 14.
6. Spécifier aux élèves qu'ils peuvent dépasser la planche de jeu si le mot comporte plus de 11 lettres.

## Règles pour l'atelier **SCRABBLE**


### En équipe de deux, vous devez :

- ❶ Tourner le dé pour déterminer qui débutera le jeu, le plus haut pointage débute.
- ❷ Celui qui a le plus haut pointage pige un mot à l'étude et le dicte à son coéquipier sans lui montrer. L'autre doit écrire le mot à l'aide des lettres sur sa planche de jeu.
- ❸ Celui qui a pigé doit vérifier si le mot est écrit correctement. S'il n'y a pas d'erreur, l'élève qui a écrit doit compter les points que le mot lui donne et l'inscrire sur sa planche de jeu.
- ❹ S'il y a une erreur dans le mot, l'élève doit passer son tour et le remettre dans la boîte.
- ❺ Lorsque tous mots sont écrits correctement, celui qui a le plus de points gagne la partie.

















S C R A B B L E

Ma planche de jeu



--	--	--	--	--	--	--	--	--	--	--

Je calcule mes points

Mot 1 : \_\_\_\_\_ points

Mot 7 : \_\_\_\_\_ points

Mot 13 : \_\_\_\_\_ points

Total de mes points :

Mot 2 : \_\_\_\_\_ points

Mot 8 : \_\_\_\_\_ points

Mot 14 : \_\_\_\_\_ points

Mot 3 : \_\_\_\_\_ points

Mot 9 : \_\_\_\_\_ points

Mot 15 : \_\_\_\_\_ points

Mot 4 : \_\_\_\_\_ points

Mot 10 : \_\_\_\_\_ points

Mot 16 : \_\_\_\_\_ points

Mot 5 : \_\_\_\_\_ points

Mot 11 : \_\_\_\_\_ points

Mot 17 : \_\_\_\_\_ points

Mot 6 : \_\_\_\_\_ points

Mot 12 : \_\_\_\_\_ points

Mot 18 : \_\_\_\_\_ points

