


Graphomotricité

Ligne brisée, en vagues,
en boucles et verticale

L'araignée sur son fil


+2



+1



0



-1



Échelle de réalisation d'objectifs


Objectif :

Tracer la ligne verticale, la ligne brisée, la ligne en vagues et la ligne en boucles d'une façon constante et précise.

+2	Les tracées des 4 lignes sont réussis avec constance et précision.
+1	Les tracés des 4 lignes sont réussis.
0	Les tracés de 3 lignes sont réussis.
-1	Les tracés de 2 lignes sont réussis.
-2	Le tracé d'une seule ligne est réussi.

Parcours de lignes



- Suivre des modèles de lignes avec des crayons de feutre
- À l'aide de cordes et de pailles, faire des lignes
- Tracer dans le sel avec une baguette, dans le riz avec le doigt, suivre avec le doigt sur du papier sablé
- Rouler des voitures sur des lignes tracées au sol
- Effacer des lignes faites au tableau avec un gant magique
- Recouvrir des lignes avec divers petits objets



La ligne verticale




Fond du portrait en noir et blanc : le quadrillage

Faire des traits verticaux de haut en bas




Les boucles

Les boucles à la manière de Caetano de Almeida



Les vagues

Tracer des lignes en vagues en suivant le modèle donné





Les lignes brisées

Faire une ligne brisée en carton, puis tracer des lignes au-dessus et au-dessous avec des pastels secs

secs



Cheveux fous



Les bonhommes formes

+2



+1



0



Échelle de réalisation d'objectifs

Objectif :

Tracer la ligne verticale, la ligne brisée, la ligne en vagues et la ligne en boucles d'une façon constante et précise.

+2	Les tracées des 4 lignes sont réussis avec constance et précision.
+1	Les tracés des 4 lignes sont réussis.
0	Les tracés de 3 lignes sont réussis.
-1	Les tracés de 2 lignes sont réussis.
-2	Le tracé d'une seule ligne est réussi.