



Journée de familiarisation à la maternelle

Voici des suggestions d'activités qui peuvent être vécues en classe lors de la journée d'accueil des futurs élèves de maternelle (mai-juin).

Activité 1 : Causerie (a ou b)

A) Utiliser un dé des préférences (dé jaseur) et échanger sur ce qu'ils aiment (repas favori, animal préféré, sport pratiqué, etc.).

b) Histoire (livres suggérés en annexe).

Questions :

Avant la lecture

Ex. : De quoi ce livre va-t'il parler? Qu'est-ce que tu crois qu'il va se passer? Toi, as-tu un chat à la maison?

Pendant la lecture

Ex. : Pourquoi la petite fille était triste? Qu'est-ce que tu crois que le petit garçon va faire ensuite?

Après la lecture

Ex. : Qu'est ce qui s'est passé au début? Ensuite, qu'est-il arrivé? À la fin de l'histoire qu'est-ce que le personnage a fait? Quel personnage as-tu aimé le plus? Pour quelle raison?

Activité 2 : Parcours moteur

Réaliser un parcours moteur dans la classe : ramper sous une table, sauter dans des cerceaux, marcher sur une corde à danser, monter sur une chaise et redescendre.

Activité 3 : Dessin (a ou b) en annexe

a) L'enfant écrit son nom dans l'encadré. Il dessine sa maison, il se dessine et ajoute un arbre. Il découpe la feuille sur le trait noir.

b) L'enfant dessine sa famille dans la maison et il écrit son nom dans le toit. Il découpe la maison.

Vous pourrez coller les dessins sur un carton de couleur et les afficher dans le corridor près des classes de chaque enfant à la rentrée scolaire.

Activité 4 : Jeux libres

Explorer les jeux de la classe

- Coin maison
- Blocs
- Jeu de table (à sélectionner)
- Coin lecture

À faire avant :

- Envoyer l'invitation aux enfants. Privilégier une invitation personnalisée (carte d'invitation) avec une lettre explicative pour les parents.
- Révision de la présentation aux parents (dates, logo, informations à ajouter)
- Compiler les résultats du questionnaire « Parlez-nous de votre enfant ».
- Impression du document « Je me prépare pour l'école » (dessin de l'enfant).
- Préparer exemple de matériel pour la présentation aux parents par la direction.
- Préparation des documents d'observation.

Exemple de déroulement de la journée de familiarisation :

Activité	Détails	À observer
Causerie	(questions sur le vécu, la famille, les préférences...)	Communication, langage, socialisation, comportement
Dessin	(maison, arbre, bonhomme) avec découpage du cadre Questionner l'enfant pendant la tâche	Communication, langage, motricité fine
Casse-tête	Pour les enfants qui trouvent la tâche ardue ne pas insister pour terminer le casse-tête	Organisation, planification, logique
Jeux libres	Ouvrir différents coins de la classe (cuisine, bloc, jeux...)	Socialisation, motricité, comportement
Parcours moteur	Sauter, ramper, lancer...	Motricité, socialisation, comportement
Histoire	Pas trop longue	Compréhension, attention
Remise du document « Je me prépare pour l'école » (Activités été)	Donner quelques explications	

Dans les jours suivant la journée de familiarisation :


- Mise en commun des observations (compilation).
- Formation des groupes.

[Empty rounded rectangular box for drawing]

Ma 1^{re} journée à la maternelle



Je dessine ma maison.




Je me dessine.




Je dessine un arbre.

Ma 1^{re} journée à la maternelle



Je dessine ma famille dans la maison.



Vail