
 Seesaw 

Avant de débiter :

Télécharger seesaw class

- À partir de apple store:
- À partir de google play:
- À partir de votre ordinateur :



<http://web.seesaw.me/>

 Seesaw 



Outil technologique de communication
et d'échange avec les parents

Karine Drolet, enseignante au préscolaire École Les Bocages
Karine Spénard, enseignante au préscolaire, École des Pionniers
Claudine Perreault, conseillère pédagogique à la commission scolaire des Découvreurs
Annie Marois conseillère pédagogique à la commission scolaire des Découvreurs



<http://seduc.csdecouq.ca/prim-recit/> 

 Seesaw 



- Présentation générale
- Démonstration
- Créer et configurer un compte

 Seesaw 

- Outil multiplateforme (iPad, ordinateur, téléphone intelligent);
- Permet de communiquer régulièrement avec les parents à l'aide d'une application semblable à un « réseau social » de classe privé;
- Permet de partager des photos, des liens internet et des informations;
- Peut être utilisé comme portfolio numérique.

 Seesaw 

- Possibilité de partage en privé ou à l'ensemble de la classe;
- Permet à l'enfant d'avoir un support visuel pour raconter sa journée et présenter ses productions à sa famille;
- Permet la présentation de productions éphémères ou numériques;
- Écologique (classe sans papier).

 Seesaw 

Les avantages:

- Partage de photos, de vidéos, de fichiers, de liens et d'information.
- Partage en temps réel.
- Possibilité de transmettre les informations en privé. Le parent a seulement accès aux publication de son enfant.



Les avantages:

- Possibilité de partager des informations à l'ensemble des parents de la classe.
- L'application est facilement accessible sur téléphone intelligent, tablette et ordinateur.
- Simple d'utilisation.



Démonstration
Classe AÉPQ



Se créer et configurer
un compte

Document d'Annie Marois,
Conseillère pédagogique TIC
