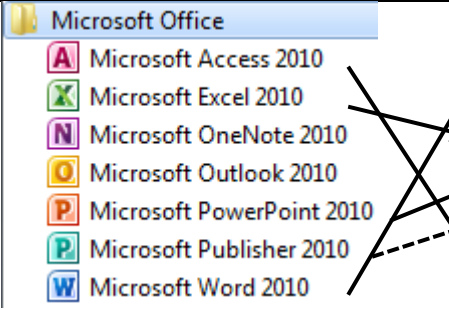
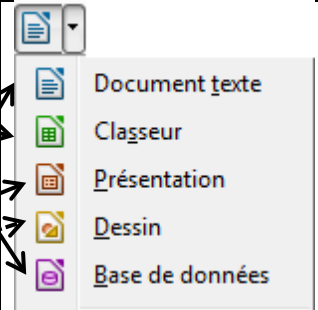


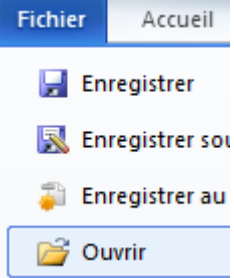

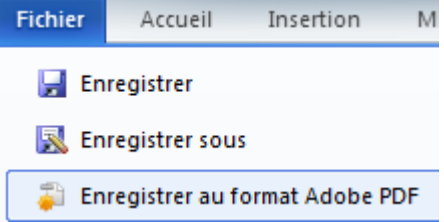

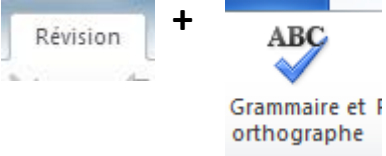



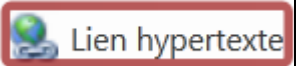





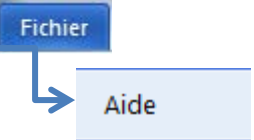















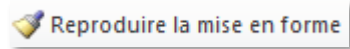



Quelles sont les ressemblances entre les icônes de Microsoft Office et de Libre Office?

Microsoft Office	LibreOffice	Description de la fonction et utilisation
<p>Icône</p> 	<p>Icône</p> 	<p>Nouveau : Créer un nouveau document (choisir le type de document désiré).</p>
		<p>Disquette : Enregistrer</p>
		<p>Dossier : Ouvrir un document existant</p>
		<p>PDF : exporter et enregistrer votre document en format PDF.</p>

Microsoft Office	LibreOffice	Description de la fonction et utilisation
		Orthographe et grammaire : Outil pour faire la correction Vérification automatique : Soulignement automatique en rouge des mots incertains
		Annuler la dernière action
		Hyperlien : Créer un hyperlien
		Afficher les outils de dessin
		Galerie : banque d'images
		Aide en ligne sur le logiciel
		Format de la police : Gras, Italique, Souligné

Microsoft Office	LibreOffice	Description de la fonction et utilisation
<p>Accueil</p> 		Créer des listes à puces ou numérotées
<p>Accueil</p> 		Diminuer ou augmenter le retrait de la marge
<p>Accueil</p> 		Couleur de la police
<p>Accueil</p> 		Couleur du surlignement du texte
<p>Accueil</p> 		Couleur de l'arrière-plan
<p>Accueil</p> 		Couper, copier, coller
<p>Accueil</p> 		Reproduire la mise en forme