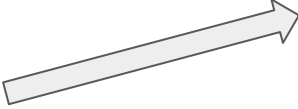


iAnnotate

Tutoriel des différentes fonctionnalités




Dans le haut, on retrouve tous les onglets des textes récemment ouverts.

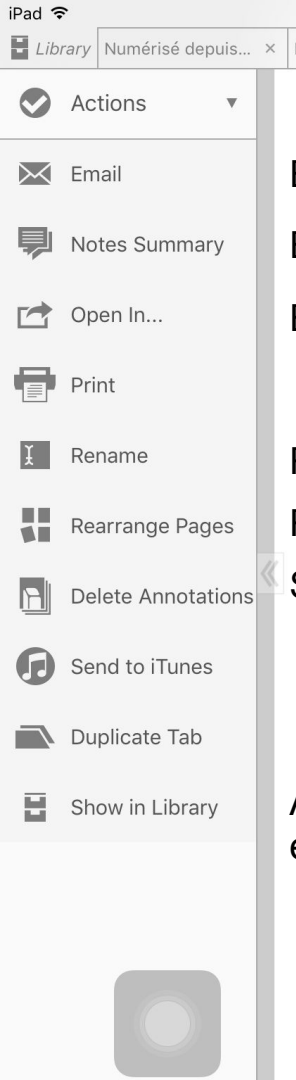


- Pour ajouter des outils à la barre d'outils
- Pour écrire sur le texte
- Pour surligneur le texte
- Pour barrer le texte
- Pour souligner le texte
- Pour ajouter sa signature
- Pour commenter
- Pour écrire du texte
- Pour ajouter une étampe
- Pour un marqueur de page
- Pour ajouter une photo
- Pour ajouter un commentaire audio

À droite, on retrouve la barre des outils à utiliser pour annoter le texte.



Maintenir le doigt sur l'outil afin de modifier ses paramètres



Envoyer le document par courriel

Envoyer les annotations par courriel

Envoyer le travail dans une autre application

Renommer

Réorganiser les pages

Supprimer les annotations

Accéder aux différents textes enregistrés dans l'application

À gauche de la page un menu s'ouvre avec les options suivantes:

Accès aux pages du document

Voir les marqueurs de page

Voir les annotations ajoutées

Rechercher dans le document

