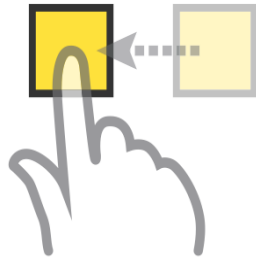


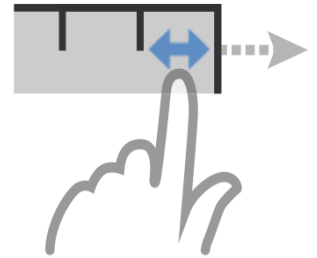


Number pieces

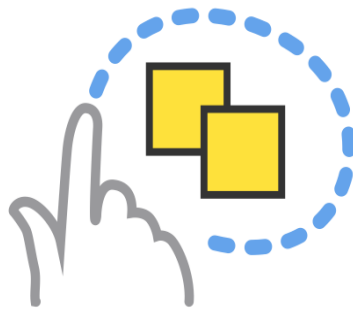
Glisser les blocs dans l'espace de travail



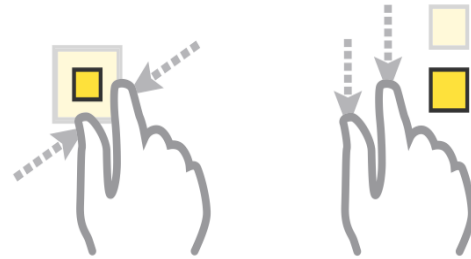
Appuyer et glisser vers l'extérieur une extrémité pour allonger



Appuyer et encercler pour sélectionner plus d'un bloc.



Appuyer avec 2 doigts sur l'arrière-plan pour rapetisser ou déplacer



Outils pour dessiner et effacer



Effacer tout et recommencer



Dégrouper vers l'unité de mesure suivante (plus petite)



Grouper vers l'unité de mesure suivante (plus grande)



Changer la couleur du ou des blocs sélectionnés



Tourner les blocs



Supprimer



Aide (en anglais)